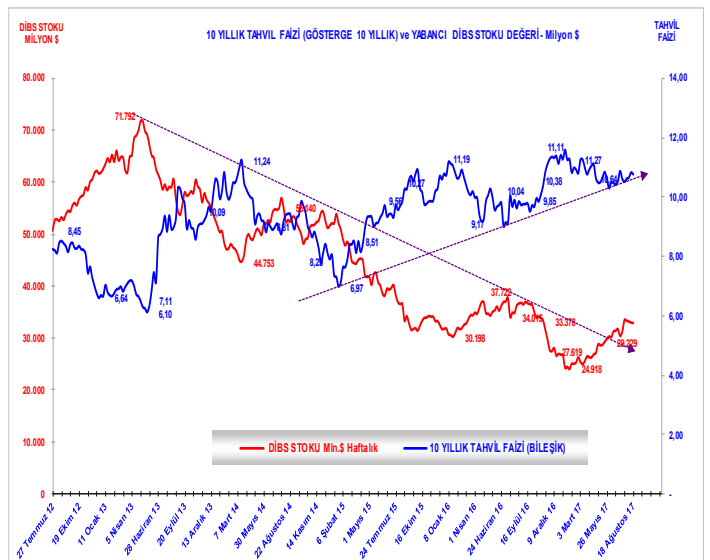
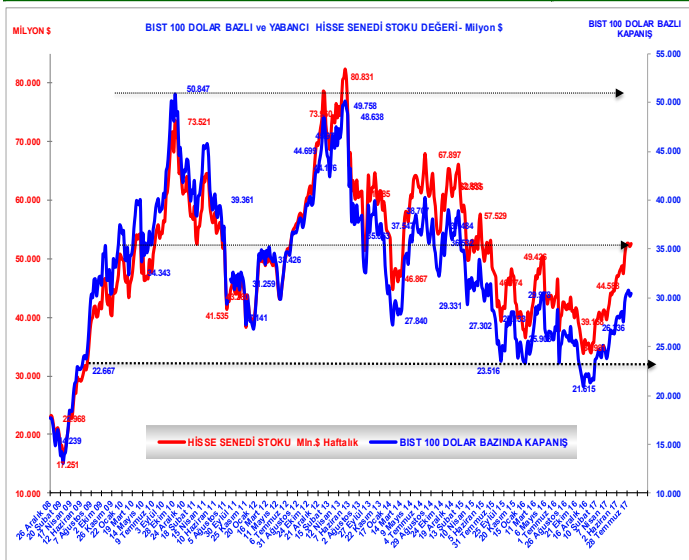
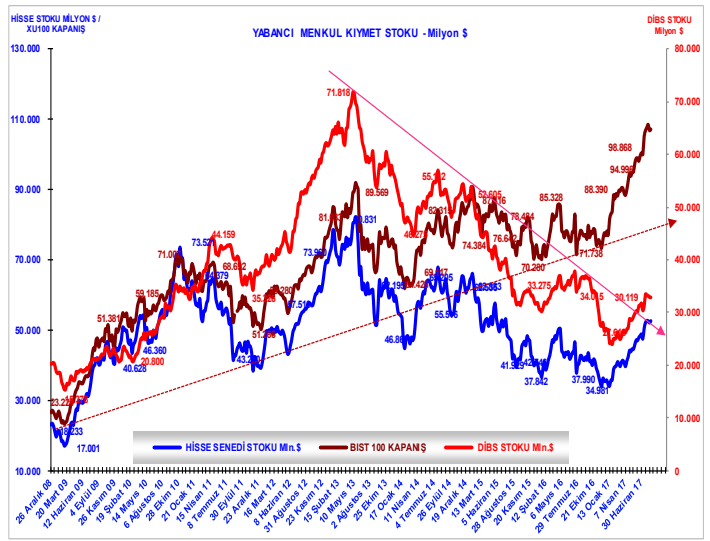


YABANCI MENKUL KIYMET STOKU

TCMB tarafından yayınlanan verilere göre 11-18 Ağustos haftasında yabancılar fiyat ve kur etkisinden arındırılmış olarak hisse senedinde net 220 mn dolar alış yaparken, DİBS'te (Devlet İç Borçlanma Senedi) repo dahil -213 mn dolar net satış yaptı. Geçen hafta BIST %0,22 yükselirken, 10 yıllık tahvil faizleri 6 pips düşerek haftayı %10,77 seviyesinden (şuan %10,65) kapattı. 2017 yılında hisse senedi toplam yabancı girişi 3.067 mn dolar olurken, DİBS'te 5.268 mn dolara geriledi. 2017 yılında hisse ve DİBS toplam giriş rakamı ise bu hafta itibarıyla 8.335 mn dolar oldu. DİBS tarafında 2017'deki güçlü giriş sonrası son 4 haftadır çıkış yaşanıyor. Yaşanan çıkışlar oluşan girişe göre düşük kalsa da son 4 hafta DİBS'ten 535 mn dolar yabancı çıkış yaşandı. DİBS yabancı payı geçen haftaki %21,00 iken bu hafta %21,05'e hafif yükseldi. Yabancı çıkışına karşın tahvil faizlerindeki düşüşle oluşan değer kazancı yabancı payını hafif yükseltmiştir.

BIST'te ortalama 80-100 milyon dolar arasındaki yabancı giriş-çıkışı endekste yaklaşık %1'lik değişime neden oluyor. 2016 yılı itibarıyla hisse senedindeki 788 milyon dolarlık girişe paralel olarak BIST'in yılı %8,94 yükseliş yaşamıştı. 2017'de ise 3.067 mn dolarlık yabancı girişine karşılık geçen hafta itibarıyla BIST-100 %37,2 yükseldi. Geçen hafta BIST ile yabancı girişi arasındaki fark %8'lerdeyken, bu fark %3'lere kadar düştü. Bu fark kapansa da BIST yabancı girişine göre halen göre %3 daha iyi performans sergilediğini görüyoruz. Bu farkın önümüzdeki haftalarda kapanması beklenir.

18 Ağustos 2017	MİLYON DOLAR (\$)
TOPLAM YABANCI HİSSE STOKU	52.574
TOPLAM YABANCI DİBS STOKU	32.875
HAFTALIK NET YABANCI HİSSE GİRİŞ/ÇIKIŞI	220
HAFTALIK NET YABANCI DİBS GİRİŞ/ÇIKIŞI	-213
2017 YILI YABANCI HİSSE GİRİŞ/ÇIKIŞI TOPLAMI	3.067
2017 YILI YABANCI DİBS GİRİŞ/ÇIKIŞI TOPLAMI	5.268
2017 YILI HİSSE + DİBS TOPLAM GİRİŞ / ÇIKIŞ	8.335
HİSSE YABANCI PAYI % (Takas - 3 Verisi)	65,92
DİBS YABANCI PAYI %	21,05
BIST 100 HAFTALIK DEĞİŞİM %	0,22
BIST 100 HAFTALIK DEĞİŞİM % (\$)	0,86
BIST 100 2017 DEĞİŞİM %	37,20
BIST 100 2017 DEĞİŞİM % (\$)	37,11



Kaynak: TCMB & ŞEKER YATIRIM

YABANCI PAYI ve BIST 100 KARŞILAŞTIRMALI GRAFİK



Yabancı payı geçen hafta %65,78 (yabancı payı T-3'deki Pazartesi işlemleri takasını göstermektedir) seviyesinde iken bugün itibarıyla %65,92'ye yükselmiştir. Bu oran bu yıl içindeki en yüksek yabancı payı iken aynı zamanda Mayıs 2013'den beri görülen en yüksek yabancı payı oranıdır. Yabancı payı endeksin bir önceki TL bazlı tarihi zirve seviyesi olan Mayıs 2013'de en yüksek %66,40 görmüştü. Yabancı payının kısa vadede %65,5 seviyesi üzerinde kaldıkça yükseliş trendinin devamı beklenir. Bu seviye altında BIST'te düzletmenin başladığının işaretini vermesi beklenir.

UYARI NOTU: Burada yer alan yatırım bilgi, yorum ve tavsiyeleri yatırım danışmanlığı kapsamında değildir. Yatırım danışmanlığı hizmeti, yetkili kuruluşlar tarafından kişilerin risk ve getiri tercihleri dikkate alınarak kişiye özel sunulmaktadır. Burada yer alan yorum ve tavsiyeler ise genel niteliktedir. Bu tavsiyeler mali durumunuz ile risk ve getiri tercihlerinize uygun olmayabilir. Bu nedenle, sadece burada yer alan bilgilere dayanarak yatırım kararı verilmesi beklentilerinize uygun sonuçlar doğurmayabilir.

Büyükdere Cad. No:171 Metrocity A Blok Kat 4-5 34330 ŞİŞLİ /İSTANBUL
Tel: 0212 334 33 33, Pbx Fax: 0212 334 33 34, arastirma@sekeryatirim.com